

Инструкция по работе с системой Atlassian Confluence

Начало работы. Куда заходить, как открывать?

Система Atlassian Confluence - мощная wiki система для ведения документации, коллективной работы с документами, комментирования, работы с мультимедийными файлами. [Возможности системы.](#)

Для работы в системе необходимо авторизоваться используя свой логин и пароль.

Для совместной работы по проектам в системе Confluence создаются пространства.

Пространство это как папка на диске. В пространстве создаются документы (страницы) - аналоги файлов или подпапок. Страницы создаются в иерархии.

Чтобы перейти к списку доступных пространств, необходимо в верхнем меню нажать на "Пространства" "Список пространств" (<http://confluence.bia-tech.ru/spacedirectory/view.action>)

Пользователь может видеть только те пространства, к которым у него есть доступ.

Переходы по разделам

Для перемещения по страницам можно использовать дерево страниц с левой стороны (1) или специально выведенные ссылки на страницах (2)

Инструкция по работе с системой Atlassian Confluence

Страницы

Инструкция по работе с системой Atlassian Confluence

Создатель Vitaliy Davletshin, отредактировано мар 23, 2018 2

- Начало работы. Куда заходить, как открывать?
- Переходы по разделам
- Отслеживание изменений
- Отслеживание последних изменений
- А если будет только последняя версия, изменения тоже можно увидеть?
- Описание всех вариаций работы

Нравится Статье первыми кому понравится это

Написать комментарий...

Так же можно использовать поиск по ключевым словам, названиям страниц, пользователям.



Отслеживание изменений

В confluence сохраняется история всех изменений страниц. Историю можно посмотреть на каждой странице через "..." в правом верхнем углу

Редактирование В избранное Наблюдаемое Поделиться

Вложения (0)

История Страницы

Ограничения

На странице с историей находятся все версии, даты изменений и автор.





Любую версию можно восстановить, однако, это безвозвратное действие. Так же можно сравнить две любые версии.

Страница: инструкция по работе с элементами главной страницы

[←](#) | [просмотреть страницу](#) | [57](#) из [63](#)

История страницы

Сравнить выбранные версии

	Версия	Опубликовано	Изменил(а)	Комментарий	Действия
<input type="checkbox"/>	ТЕКУЩЕЕ (v. 4)	мар 23, 2018 16:26			
<input type="checkbox"/>	v. 3	мар 23, 2018 16:26			Восстановить · Удалить
<input type="checkbox"/>	v. 2	мар 23, 2018 16:10			Восстановить · Удалить
<input type="checkbox"/>	v. 1	мар 23, 2018 16:07			Восстановить · Удалить